

 Enjoy Stelvio Valtellina - Passo Stelvio da loc. Bagni Vecchi



Difficile 

— 17,542 Km

 5:00 - 6:00 h

 1305 m

 7 m



## DESCRIZIONE



**Partenza:**Bormio Bagni Vecchi

**Arrivo:**Passo dello Stelvio

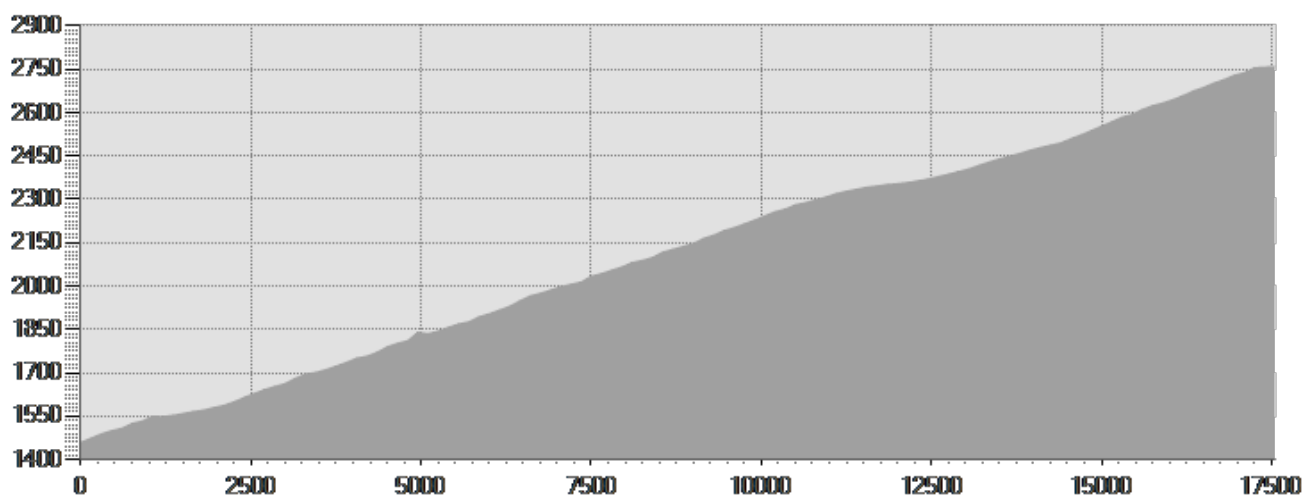
**Attrezzatura necessaria:**

**Descrizione difficoltà:**

**Parcheggio:**

**Mappa:**

**Autore:**



## DATI TECNICI

Lunghezza	— 17,542 Km	Tecnica	—
Durata	☾ 5:00 - 6:00 h	Condizione	—
Dislivello in salita	↗ 1305 m	Fatica	—
Dislivello in discesa	↘ 7 m	Fondo naturale	0%
Pendenza massima in salita	↗ 20%	Fondo asfalto	100%
Pendenza massima in discesa	↘ 4%	Selciato o lastricato	0%
Quota massima e minima	🏔️ 2760 m	Sentiero attrezzato	0%
	1475 m	Ghiaione	0%
Periodo di percorrenza	Giugno -	Altro tipo di fondo	0%
	Settembre	Dati non disponibili	0%

*Il presente servizio ha esclusivamente finalità informativa. [www.valtellinaoutdoor.it](http://www.valtellinaoutdoor.it) non assume alcuna responsabilità per eventuali danni legati alle attività escursionistiche ed allo stato dei percorsi. Si consiglia di consultare il Bollettino Meteo prima di ogni escursione.*